



Nombre del ente público
Flujo de Fondos (Rubro y Capítulo)
Del XXXX al XXXX

R/C	Concepto	Estimado / Aprobado	Ampliaciones/ Reducciones	Modificado	Devengado	Recaudado / Pagado	CxCl/ Cxp
	Rubros de Ingresos	16,127,981.81	0.00	16,127,981.81	8,635,700.36	4,332,114.36	4,303,586.00
1	Impuestos	0.00	0.00	0.00	0.00	0.00	0.00
2	Cuotas y Aportaciones de Seguridad Social	0.00	0.00	0.00	0.00	0.00	0.00
3	Contribuciones de Mejoras	0.00	0.00	0.00	0.00	0.00	0.00
4	Derechos	0.00	0.00	0.00	0.00	0.00	0.00
5	Productos	0.00	0.00	0.00	0.00	0.00	0.00
6	Aprovechamientos	0.00	0.00	0.00	0.00	0.00	0.00
7	Ingresos por Ventas de Bienes y Servicios	3,871,071.93	0.00	3,871,071.93	2,502,476.40	-1,801,109.60	4,303,586.00
8	Participaciones y Aportaciones	0.00	0.00	0.00	4,769.00	4,769.00	0.00
9	Transferencias, Asignaciones, Subsidios y Otras Ayudas	12,256,909.88	0.00	12,256,909.88	6,128,454.96	6,128,454.96	0.00
0	Ingresos Derivados de Financiamientos	0.00	0.00	0.00	0.00	0.00	0.00
	Capítulos de Gasto	16,127,981.82	0.00	16,127,981.82	8,242,531.92	8,134,809.55	107,722.37
1000	Servicios Personales	11,533,583.09	0.00	11,533,583.09	4,326,051.78	4,326,051.78	0.00
2000	Materiales y Suministros	1,839,378.06	0.00	1,839,378.06	635,770.79	608,449.81	27,320.98
3000	Servicios Generales	2,202,020.67	0.00	2,202,020.67	998,754.26	968,850.87	29,903.39
4000	Transferencias, Asignaciones, Subsidios y Otras Ayudas	380,000.00	0.00	380,000.00	2,190,578.09	2,189,278.09	1,300.00
5000	Bienes Muebles, Inmuebles e Intangibles	128,000.00	0.00	128,000.00	91,377.00	42,179.00	49,198.00
6000	Inversión Pública	0.00	0.00	0.00	0.00	0.00	0.00
7000	Inversiones Financieras y Otras Provisiones	0.00	0.00	0.00	0.00	0.00	0.00
8000	Participaciones y Aportaciones	0.00	0.00	0.00	0.00	0.00	0.00
9000	Deuda Pública	45,000.00	0.00	45,000.00	0.00	0.00	0.00
	Superávit / Déficit	-0.01	0.00	-0.01	393,168.44	-3,802,695.19	4,195,863.63

*Bajo protesta de decir verdad declaramos que los Estados Financieros y sus notas, son razonablemente correctos y son responsabilidad del


Lic. Francisco Lara González
Director del Sistema DIF Villagrán, Gio.



C.P. Rosalina Araya Guerrero
Administrador del Sistema DIF Villagrán, Gio.


SISTEMA PARA EL DESARROLLO INTEGRAL DE LA FAMILIA DEL MUNICIPIO DE VILLAGRAN GTO							
FLUJO DE FONDOS							
DEL 01 DE ENERO AL 30 DE JUNIO DEL 2022							
CFF	Concepto	Estimado	Ampliaciones/R educiones	Modificado	Devengado	Recaudado	CxC
	No etiquetado	16,127,981.81	0.00	16,127,981.81	8,635,700.36	4,332,114.36	4,303,586.00
11	Recursos Fiscales	0.00	0.00	0.00	0.00	0.00	0.00
12	Financiamientos Internos	0.00	0.00	0.00	0.00	0.00	0.00
13	Financiamiento Externo	0.00	0.00	0.00	0.00	0.00	0.00
14	Ingresos Propios	16,127,981.81	0.00	16,127,981.81	8,635,700.36	4,332,114.36	4,303,586.00
15	Recursos Federales	0.00	0.00	0.00	0.00	0.00	0.00
16	Recursos Estatales	0.00	0.00	0.00	0.00	0.00	0.00
17	Otros Recursos LD	0.00	0.00	0.00	0.00	0.00	0.00
	Etiquetado	0.00	0.00	0.00	0.00	0.00	0.00
25	Recursos Federales	0.00	0.00	0.00	0.00	0.00	0.00
26	Recursos Estatales	0.00	0.00	0.00	0.00	0.00	0.00
27	Otros Recursos TFE	0.00	0.00	0.00	0.00	0.00	0.00
	Total Ingreso	16,127,981.81	0.00	16,127,981.81	8,635,700.36	4,332,114.36	4,303,586.00

CFF	Concepto	Aprobado	Ampliaciones/R educiones	Modificado	Devengado	Pagado	CxP
	No etiquetado	0.00	0.00	0.00	0.00	0.00	0.00
11	Recursos Fiscales	0.00	0.00	0.00	0.00	0.00	0.00
12	Financiamientos Internos	0.00	0.00	0.00	0.00	0.00	0.00
13	Financiamiento Externo	0.00	0.00	0.00	0.00	0.00	0.00
14	Ingresos Propios	0.00	0.00	0.00	0.00	0.00	0.00
15	Recursos Federales	0.00	0.00	0.00	0.00	0.00	0.00
16	Recursos Estatales	0.00	0.00	0.00	0.00	0.00	0.00
17	Otros Recursos LD	0.00	0.00	0.00	0.00	0.00	0.00
	Etiquetado	0.00	0.00	0.00	0.00	0.00	0.00
25	Recursos Federales	0.00	0.00	0.00	0.00	0.00	0.00
26	Recursos Estatales	0.00	0.00	0.00	0.00	0.00	0.00
27	Otros Recursos TFE	0.00	0.00	0.00	0.00	0.00	0.00
	Total Gasto	0.00	0.00	0.00	0.00	0.00	0.00

CFF	Concepto	Estimado / Aprobado	Ampliaciones/R educiones	Modificado	Devengado	Recaudado / Pagado	CxC/ CxP
	No etiquetado	16,127,981.81	0.00	16,127,981.81	8,635,700.36	4,332,114.36	4,303,586.00
11	Recursos Fiscales	0.00	0.00	0.00	0.00	0.00	0.00
12	Financiamientos Internos	0.00	0.00	0.00	0.00	0.00	0.00
13	Financiamiento Externo	0.00	0.00	0.00	0.00	0.00	0.00
14	Ingresos Propios	16,127,981.81	0.00	16,127,981.81	8,635,700.36	4,332,114.36	4,303,586.00
15	Recursos Federales	0.00	0.00	0.00	0.00	0.00	0.00
16	Recursos Estatales	0.00	0.00	0.00	0.00	0.00	0.00
17	Otros Recursos LD	0.00	0.00	0.00	0.00	0.00	0.00
	Etiquetado	0.00	0.00	0.00	0.00	0.00	0.00
25	Recursos Federales	0.00	0.00	0.00	0.00	0.00	0.00
26	Recursos Estatales	0.00	0.00	0.00	0.00	0.00	0.00
27	Otros Recursos TFE	0.00	0.00	0.00	0.00	0.00	0.00
	Superávit / Déficit	16,127,981.81	0.00	16,127,981.81	8,635,700.36	4,332,114.36	4,303,586.00

"Bajo protesta de decir verdad declaramos que los Estados Financieros y sus notas, son razonablemente correctos y son responsabilidad del emisor"


 Lic. Francisco Lara González
 Director del Sistema DIF Villagrán, Gto.


 C.P. Rosalina Anaya Guerrero
 Administrador del Sistema DIF Villagrán, Gto.